



CDVI

Security to Access

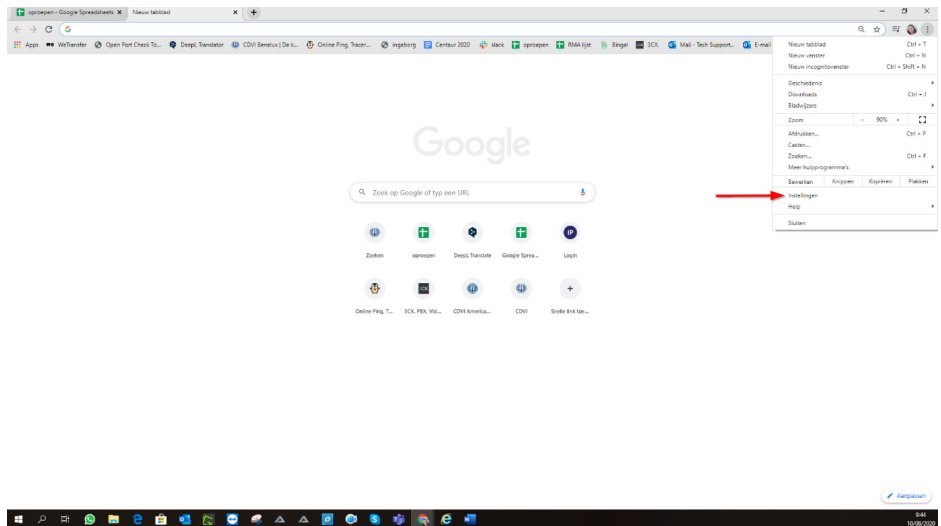


A22K

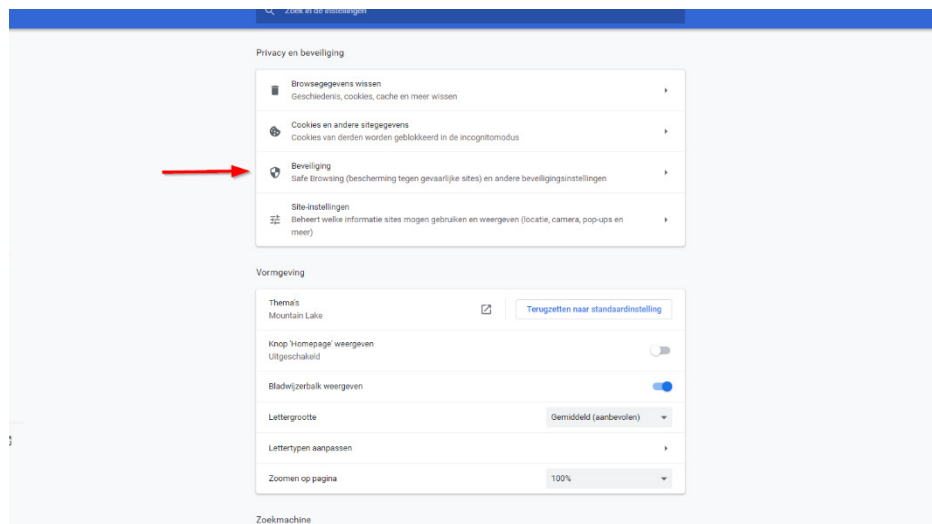
[https/ssl certificaat installeren voor Chrome](#)

In Chrome open de parameters door op de 3 punten te klikken

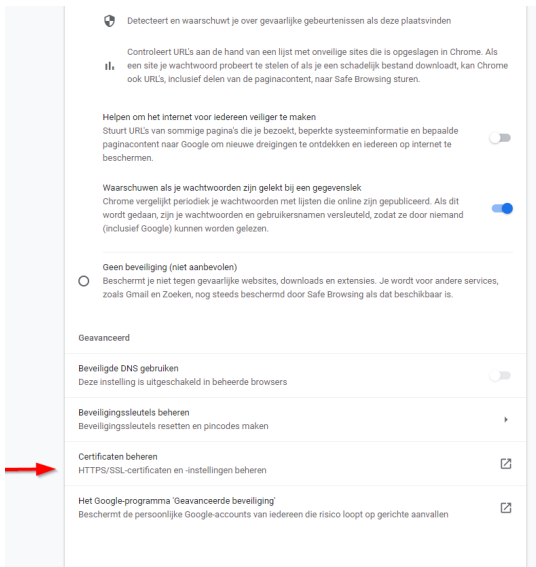
Klik op instellingen



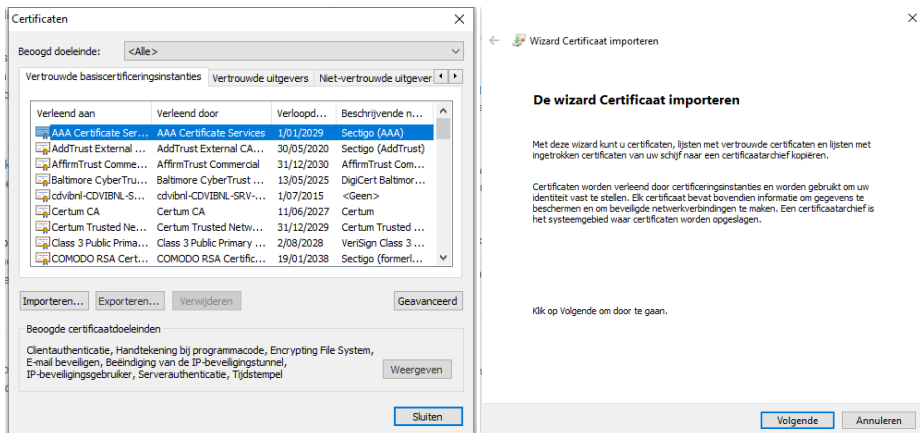
Klik op privacy en beveiliging en kies beveiliging



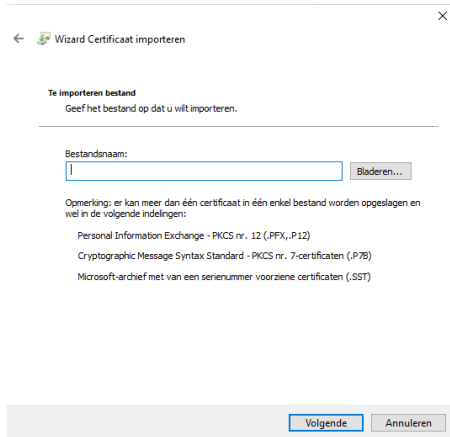
Scrol naar beneden en Klik op certificaten beheren



Klik op vertrouwde basiscertificeringsinstanties en klik op importeren, klik bij het tweede venster op 'volgende'



Klik op 'bladeren' om het bestand cdvi.root.ca.cert dat op de usb stick staat onder de map 'Certificate', of neem contact op met de technische dienst van CDVI Benelux om het bestand te ontvangen.



← Wizard Certificaat importeren

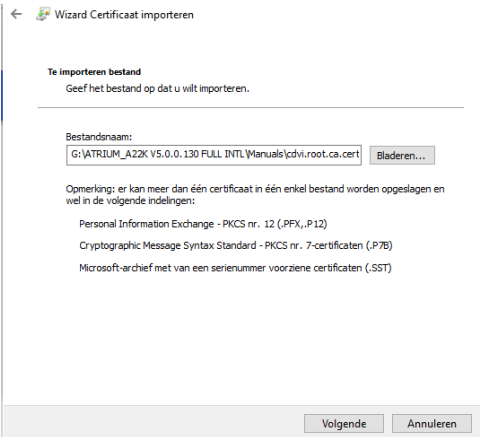
Te importeren bestand
Geef het bestand op dat u wilt importeren.

Bestandsnaam:

Opmerking: er kan meer dan één certificaat in één enkel bestand worden opgeslagen en wel in de volgende indelingen:

- Personal Information Exchange - PKCS nr. 12 (.PFX, .P12)
- Cryptographic Message Syntax Standard - PKCS nr. 7-certificaten (.P7B)
- Microsoft-archief met van een serienummer voorziene certificaten (.SST)

Klik op volgende



← Wizard Certificaat importeren

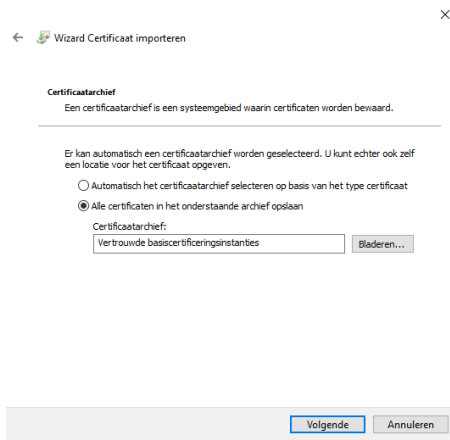
Te importeren bestand
Geef het bestand op dat u wilt importeren.

Bestandsnaam:

Opmerking: er kan meer dan één certificaat in één enkel bestand worden opgeslagen en wel in de volgende indelingen:

- Personal Information Exchange - PKCS nr. 12 (.PFX, .P12)
- Cryptographic Message Syntax Standard - PKCS nr. 7-certificaten (.P7B)
- Microsoft-archief met van een serienummer voorziene certificaten (.SST)

Klik op volgende



← Wizard Certificaat importeren

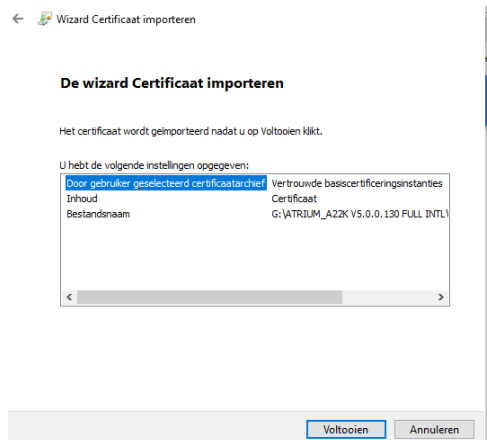
Certificaatarchief
Een certificaatarchief is een systeemgebied waarin certificaten worden bewaard.

Er kan automatisch een certificaatarchief worden geselecteerd. U kunt echter ook zelf een locatie voor het certificaat opgeven.

Automatisch het certificaatarchief selecteren op basis van het type certificaat

Alle certificaten in het onderstaande archief opslaan

Certificaatarchief:



← Wizard Certificaat importeren

De wizard Certificaat importeren

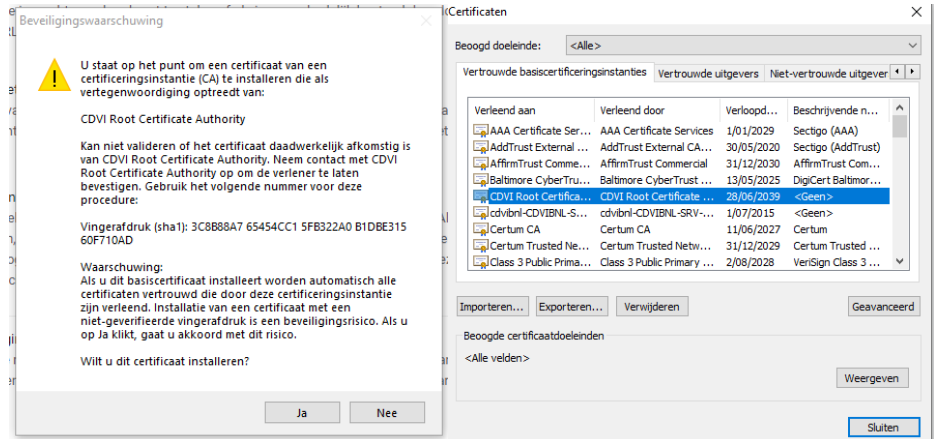
Het certificaat wordt geïmporteerd nadat u op Voltoeien klikt.

U hebt de volgende instellingen opgegeven:

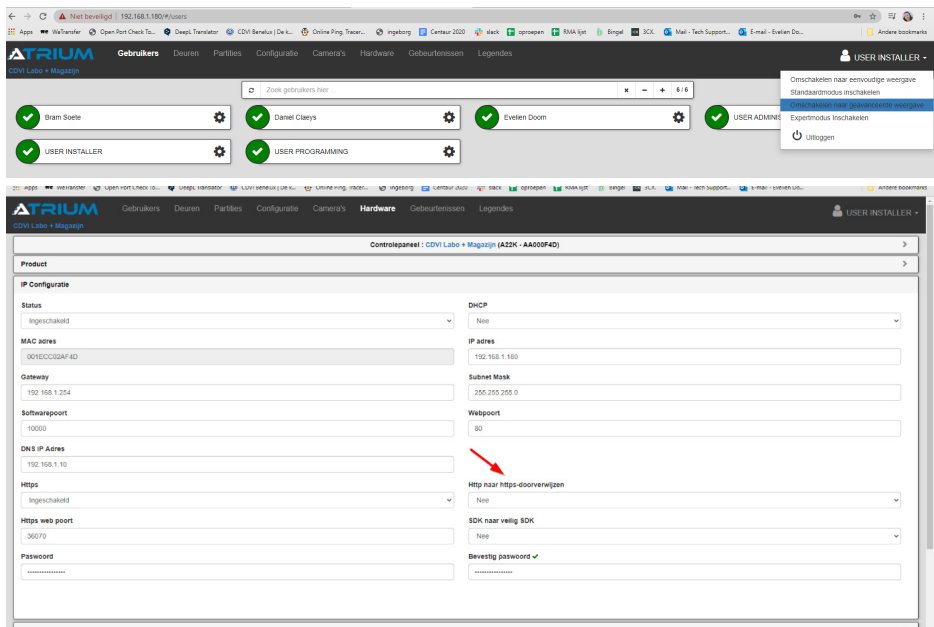
Door gebruiker geselecteerd certificaatarchief	Vertrouwde basiscertificeringsinstansies
Inhoud	Certificaat
Bestandsnaam	G:\ATRILUM_A22K_V5.0.0.130_FULL_INTL

Klik op 'ja'

Het certificaat is nu zichtbaar in de lijst



Open nu de A22K webpagina < Klik rechts boven op user en switch to advance mode < Kies vervolgens hardware – controle paneel – Ip configuratie



Verander http naar https doorverwijzen naar ja

Heropstarten van de A22K toestaan

Het is belangrijk om nu uw Web browser volledig af te sluiten en opnieuw in te loggen in uw A22K!

Bij de volgende login is de rode melding "niet beveiligd" verdwenen. Herhaal dit voor alle computers die regelmatig verbinding moeten maken.



CDVI

Security to Access

CDVI BENELUX [BELGIUM - NETHERLANDS - LUXEMBOURG]

+32 (0) 56 73 93 00

www.cdvi-benelux.com

CDVI Group

FRANCE (Headquarters)

Phone: +33 (0) 1 48 91 01 02

CDVI AMERICAS [CANADA - USA]

+1 (450) 682 7945

www.cdvi.ca

CDVI FRANCE + EXPORT

+33 (0) 1 48 91 01 02

www.cdvi.com

CDVI TAIWAN

+886 (0) 42471 2188

www.cdvi-china.cn

CDVI SUISSE

+41 (0) 21 882 18 41

www.cdvi.ch

CDVI CHINA

+86 (0) 10 84606132/82

www.cdvi-china.cn

CDVI IBÉRICA [SPAIN - PORTUGAL]

+34 (0) 935 390 966

www.cdvi-iberica.com

CDVI ITALIA

+39 (0) 321 90 573 - www.cdvi.it

CDVI MAROC

+212 (0) 5 22 48 09 40

www.cdvi.ma

CDVI NORDICS [SWEDEN - DENMARK - NORWAY - FINLAND]

+46 (0) 31 760 19 30

www.cdvi.se

CDVI UK [UNITED KINGDOM - IRELAND]

+44 (0) 1628 531300

www.cdvi.co.uk

CDVI POLSKA

+48 (0) 12 659 23 44

www.cdvi.com.pl

Alle informatie in dit document (foto's, tekeningen, kenmerken, specificaties en afmetingen) kan merkbaar verschillen en kan zonder voorafgaande kennisgeving worden gewijzigd.

www.cdvigroup.com